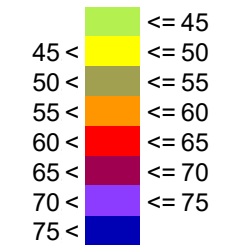
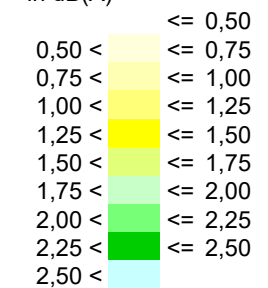


Pegelwerte  
Gebäude  
 $L_{DEN}$   
in dB(A)




Pegeldifferenzen  
Raster  
 $L_{DEN}$   
in dB(A)



Zeichenerklärung

- Straßenachse
- Emissionslinie
- Oberfläche
- ▨ Hauptgebäude mit Immissionspegel
- ▭ Nebengebäude
- ▭ Kindergarten

Maßstab 1:2500



## Gemeinde Hildrizhausen

### Lärmkartierung des Straßenverkehrs

Differenzenkarte ohne / mit 30 km/h  
im Zeitbereich  $L_{DEN}$  und Gebäudelärmkarte  
mit 30 km/h im Zeitbereich  $L_{DEN}$

Lärmkarte 5

Maßstab 1:2.500

05.09.2017



Rapp Trans AG  
Stühlingerstraße 21  
D-79106 Freiburg i.B.

T +49 761 217 717 30  
www.rapp.ch



Dipl.-Ing. Gabriele Schütze  
Verkehrsplanungen  
Lichtenbergstraße 35  
88617 Markdorf  
info@schuetze-verkehrsplanungen.de

Tel.: 07544 913 198  
Fax: 07544 913 224